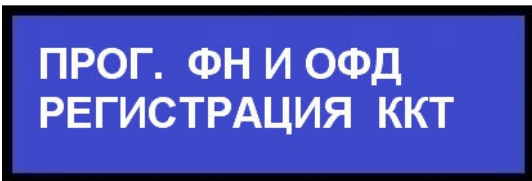

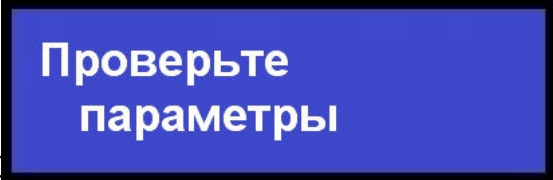
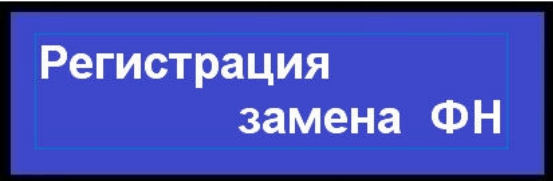


## Регистрация/перерегистрация ККТ Меркурий-115Ф, Меркурий 185Ф

1	<p>Выбираем режим «ПРОГ. ФН и ОФД РЕГИСТРАЦИЯ ККТ» и нажимаем клавишу «ИТ»</p>	
2	<p>При входе в данный режим доступны три вида регистрации/перерегистрации</p> <ul style="list-style-type: none"> <li>– начальная;</li> <li>– замена ФН;</li> <li>– без замены ФН.</li> </ul>	
3	<p>Начальная (первичная) регистрация выполняется при постановке ККТ на учет в ФНС после ее приобретения и подготовке к вводу в эксплуатацию.</p>	
4	<p>При выборе данного режима ККТ распечатывает настройки ОФД и ФН, запрограммированные ранее, и предлагает их проверить</p> <p>Если все параметры введены верно — подтверждаем регистрацию нажав клавишу «ИТ», после чего распечатывается отчет о регистрации.</p>	  
5	<p>Перерегистрация — внесение изменений в сведения, предоставленные пользователем при регистрации ККТ.</p>	
6	<p>Регистрация/перерегистрация с заменой ФН выполняется:</p> <ul style="list-style-type: none"> <li>– в случае изменения ИНН владельца ККТ;</li> <li>– плановая замена ФН по окончании срока эксплуатации ФН в составе ККТ;</li> <li>– внеплановая замена ФН в случае неисправности ФН не позволяющей продолжить его эксплуатацию;</li> <li>– переход ККТ из автономного режима работы (без передачи фискальных данных в ФНС в электронной форме через ОФД) в работу в обычном режиме с передачей данных в случае, когда был включён режим шифрования данных;</li> </ul>	

	<ul style="list-style-type: none"> <li>– переход ККТ из работы в режиме с передачей фискальных данных в ФНС (в электронной форме через ОФД) в автономный режим работы (без передачи данных);</li> <li>– переход ККТ из работы в режиме с шифрованием данных в работу в режиме без шифрования данных;</li> <li>– переход ККТ из режима с передачей фискальных данных в ФНС (в электронной форме через ОФД) в автономный режим работы (без передачи данных);</li> </ul>	
7	<p>Регистрация/перерегистрация без замены ФН выполняется.</p> <p>смена ОФД:</p> <ul style="list-style-type: none"> <li>– смена оператора фискальных данных и (или) изменение реквизитов ОФД.</li> </ul> <p>смена реквизитов пользователя:</p> <ul style="list-style-type: none"> <li>– изменение адреса и места установки (применения) контрольно-кассовой техники;</li> <li>– изменение наименования пользователя контрольно-кассовой техники.</li> </ul> <p>смена настроек:</p> <ul style="list-style-type: none"> <li>– изменение пользователем ККТ используемой ранее системы налогообложения.</li> <li>– включение пользователем режима шифрования данных (предварительно включив режим шифрования в настройках ФН)</li> </ul>	<div style="background-color: #0000FF; color: white; padding: 5px; text-align: center; border: 2px solid black; margin-bottom: 5px;"> <p><b>Регистрация без замены ФН</b></p> </div> <div style="background-color: #0000FF; color: white; padding: 5px; text-align: center; border: 2px solid black; margin-bottom: 5px;"> <p><b>Код причины смена ОФД</b></p> </div> <div style="background-color: #0000FF; color: white; padding: 5px; text-align: center; border: 2px solid black; margin-bottom: 5px;"> <p><b>Код причины смена реквизитов</b></p> </div> <div style="background-color: #0000FF; color: white; padding: 5px; text-align: center; border: 2px solid black;"> <p><b>Код причины смена настроек</b></p> </div>
8	<p>При изменении других настроек ККТ, не перечисленных выше, <b>выполнять перерегистрацию не требуется.</b></p>	